

DONA RITA

embalagens



Quem somos

Nossa história começou a ser construída há muito tempo, no carinho e cuidado que a Dona Rita, avó de três acionistas, dedicava às pessoas a sua volta. Era o pilar da família e a protagonista dos encontros, sempre com uma mesa bem-posta. Cuidava das refeições com capricho e suas receitas eram relíquias da família que passaram de geração para geração.

E assim, entendendo as necessidades do mercado e vendo a oportunidade de inovar, conseguimos trazer a essência dessa mulher admirável para nossa marca. Somos muito mais que uma empresa de embalagens plásticas, oferecemos cuidado, proteção, higiene, praticidade, inovação e exclusividade.

Essa força inspirou a nossa criação e vai continuar norteando tudo que fazemos, da termoformagem de um produto ao cuidado com os nossos clientes e com a construção de um mundo cada vez mais sustentável.

Investindo em pessoas, criatividade e tecnologia, oferecemos soluções com alto padrão de qualidade e aplicações eficientes para diversos segmentos. Chegamos ao mercado para ouvir as necessidades, entender ideias e transformá-las em infinitas formas de embalar.

Com flexibilidade, posicionamento estratégico e agilidade, temos capacidade para atender todo o Brasil e o mundo.

Prazer, somos a Dona Rita Embalagens.

Uma marca que embala produtos, histórias e conexões!



Escritório Higienópolis - SP



Fábrica Itapeva - MG



Missão

Ser líder e referência na produção e desenvolvimento de embalagens do mais alto padrão de qualidade, oferecendo ao mercado soluções que geram valor, sustentabilidade lucrativa e que propiciam a materialização de ideias para o sucesso dos nossos parceiros.

Visão

Ser uma marca que inspira paixão em quem produz e utiliza nossas embalagens, valorizando a transparência nas relações como alicerce da nossa cultura organizacional.

Valores

- ✓ Respeito às pessoas e a diversidade;
- ✓ Ética;
- ✓ Respeito ao meio ambiente;
- ✓ Inovação para encantar clientes e gerar valor através de produtos, processos e serviços;
- ✓ Foco na solução;
- ✓ Ambiente colaborativo e criativo;
- ✓ Desenvolvimento e valorização de pessoas.

Diferenciais



Inovação

- ✓ Desenvolvimento de projetos especiais para o seu negócio;
- ✓ Parque fabril com tecnologia de ponta;
- ✓ Atuação em diversos segmentos;
- ✓ Equipe capacitada com olhar voltado para novas dinâmicas de mercado e desenvolvimento de produtos inovadores.



Sustentabilidade

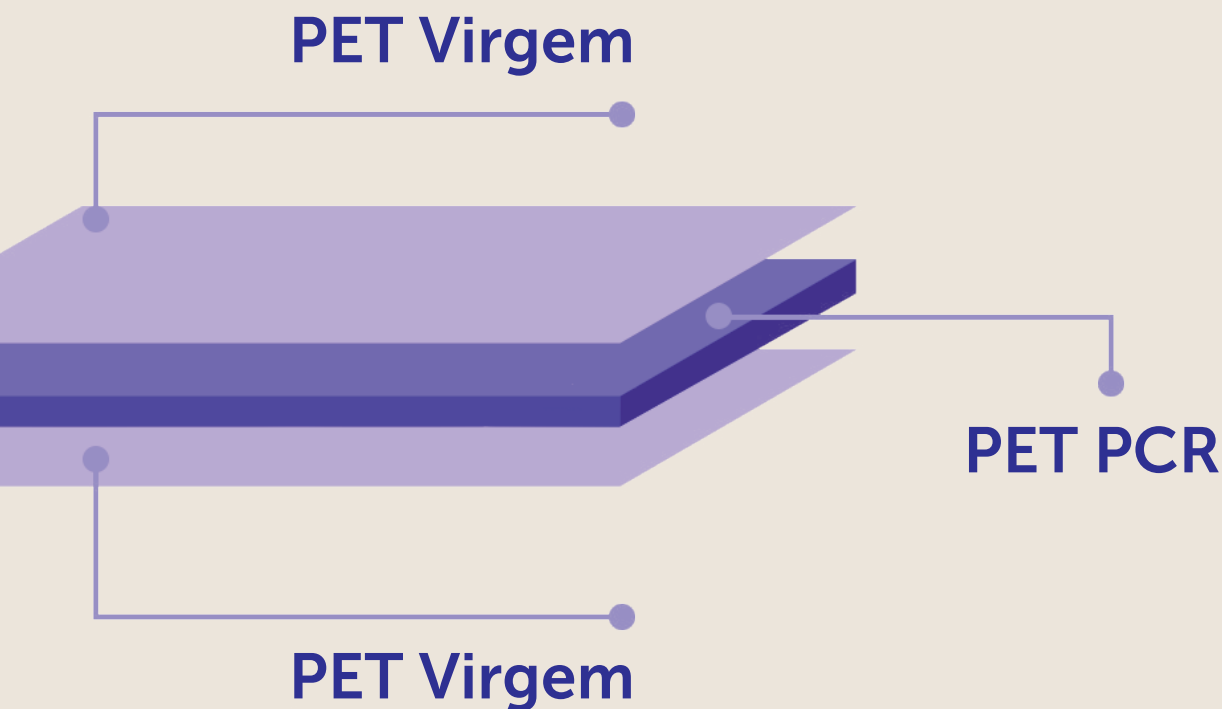
- ✓ Processos com geração mínima de aparas e reutilização das mesmas;
- ✓ Descarte correto dos resíduos não reutilizáveis do processo;
- ✓ Nossos produtos são recicláveis;
- ✓ Incentivo a projetos de sustentabilidade.



Relacionamento

- ✓ Atendimento em todo território nacional de forma ágil;
- ✓ Profissionais preparados para apresentar a solução ideal para o seu negócio;
- ✓ Produtos inovadores a pronta-entrega;
- ✓ Pós-venda humanizado e com soluções rápidas.

Segurança alimentar e sustentabilidade



Nossas embalagens são produzidas com a mais alta tecnologia, com uma **estrutura de laminação que proporciona a união dos materiais PET Virgem e PET PCR**. O PET Virgem é utilizado nas partes interna e externa da embalagem, garantindo a higiene e a segurança no contato com o alimento.

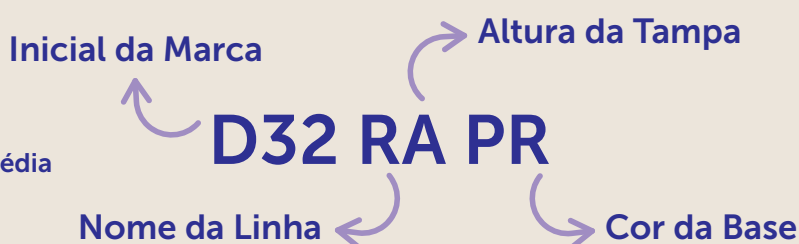


PET - Polietileno Tereftalato

Material de alta transparência, leveza, resistência mecânica e química, e reciclabilidade. Proporciona excelente barreira contra gases e odores.

Explicação do nome da embalagem

- D** É de Dona Rita
- R** É de Linha ROMA
- A** É de tampa Alta, "B" de tampa Baixa e quando não há a segunda letra é tampa Média
- PR** É de base PRETA
- BR** É de base BRANCA



Linha **Roma**



D30 R PR

Bolos e Tortas Roma Tampa Média



Código	100086
Capacidade	1kg
Cor da Base	Preta
Med. Interna	Ø245x42mm
Med. Externa	Ø275x46mm
Caixa	100 conjuntos
GTIN 13	7898758940784
Cubagem	0,0763

D30 R BR

Bolos e Tortas Roma Tampa Média



Código	100085
Capacidade	1kg
Cor da Base	Branca
Med. Interna	Ø245x42mm
Med. Externa	Ø275x46mm
Caixa	100 conjuntos
GTIN 13	7898758940791
Cubagem	0,0763

D32 R PR

Bolos e Tortas Roma Tampa Média



Código	100001
Capacidade	750g
Cor da Base	Preta
Med. Interna	Ø180x85mm
Med. Externa	Ø215x90mm
Caixa	100 conjuntos
GTIN 13	7898758940005
Cubagem	0,0502

D32 R BR

Bolos e Tortas Roma Tampa Média



Código	100002
Capacidade	750g
Cor da Base	Branca
Med. Interna	Ø180x85mm
Med. Externa	Ø215x90mm
Caixa	100 conjuntos
GTIN 13	7898758940012
Cubagem	0,0502

D32 RA PR

Bolos e Tortas Roma Tampa Alta



Código	100003
Capacidade	1kg
Cor da Base	Preta
Med. Interna	Ø180x120mm
Med. Externa	Ø215x127mm
Caixa	100 conjuntos
GTIN 13	7898758940289
Cubagem	0,0569

D32 RA BR

Bolos e Tortas Roma Tampa Alta



Código	100004
Capacidade	1kg
Cor da Base	Branca
Med. Interna	Ø180x120mm
Med. Externa	Ø215x127mm
Caixa	100 conjuntos
GTIN 13	7898758940296
Cubagem	0,0569

D32 RB PR

Bolos e Tortas Roma Tampa Baixa



Código	100005
Capacidade	700g
Cor da Base	Preta
Med. Interna	Ø180x55mm
Med. Externa	Ø215x60mm
Caixa	100 conjuntos
GTIN 13	7898758940265
Cubagem	0,0502

D32 RB BR

Bolos e Tortas Roma Tampa Baixa



Código	100006
Capacidade	700g
Cor da Base	Branca
Med. Interna	Ø180x55mm
Med. Externa	Ø215x60mm
Caixa	100 conjuntos
GTIN 13	7898758940272
Cubagem	0,0502

D35 RA PR

Bolos e Tortas Roma Tampa Alta



Código	100009
Capacidade	500g
Cor da Base	Preta
Med. Interna	Ø148x80mm
Med. Externa	Ø180x86mm
Caixa	100 conjuntos
GTIN 13	7898758940203
Cubagem	0,0318

D35 RA BR

Bolos e Tortas Roma Tampa Alta



Código	100007
Capacidade	500g
Cor da Base	Branca
Med. Interna	Ø148x80mm
Med. Externa	Ø180x86mm
Caixa	100 conjuntos
GTIN 13	7898758940210
Cubagem	0,0318

D35 RB PR

Bolos e Tortas Roma Tampa Baixa



Código	100008
Capacidade	500g
Cor da Base	Preta
Med. Interna	Ø148x55mm
Med. Externa	Ø181x58mm
Caixa	100 conjuntos
GTIN 13	7898758940227
Cubagem	0,0318

D35 RB BR

Bolos e Tortas Roma Tampa Baixa



Código	100010
Capacidade	500g
Cor da Base	Branca
Med. Interna	Ø148x55mm
Med. Externa	Ø181x58mm
Caixa	100 conjuntos
GTIN 13	7898758940234
Cubagem	0,0318

D37 RA PR

Bolos e Tortas Roma Tampa Alta



Código	100087
Capacidade	1,2kg
Cor da Base	Preta
Med. Interna	Ø210x100mm
Med. Externa	Ø258x103mm
Caixa	100 conjuntos
GTIN 13	7898758940708
Cubagem	0,0804

D37 RA BR

Bolos e Tortas Roma Tampa Alta



Código	100088
Capacidade	1,2kg
Cor da Base	Branca
Med. Interna	Ø210x100mm
Med. Externa	Ø258x103mm
Caixa	100 conjuntos
GTIN 13	7898758940715
Cubagem	0,0804

D37 RB PR

Bolos e Tortas Roma Tampa Baixa



Código	100089
Capacidade	1kg
Cor da Base	Preta
Med. Interna	Ø210x70mm
Med. Externa	Ø258x73mm
Caixa	100 conjuntos
GTIN 13	7898758940722
Cubagem	0,0804

D37 RB BR

Bolos e Tortas Roma Tampa Baixa



Código	100090
Capacidade	1kg
Cor da Base	Branca
Med. Interna	Ø210x70mm
Med. Externa	Ø258x73mm
Caixa	100 conjuntos
GTIN 13	7898758940739
Cubagem	0,0804

D38 R PR

Bolos e Tortas Roma Tampa Média



Código	100091
Capacidade	1,2kg
Cor da Base	Preta
Med. Interna	Ø245x55mm
Med. Externa	Ø275x63mm
Caixa	100 conjuntos
GTIN 13	7898758940746
Cubagem	0,0763

D38 R BR


Bolos e Tortas Roma Tampa Média



Código	100092
Capacidade	1,2kg
Cor da Base	Branca
Med. Interna	Ø245x55mm
Med. Externa	Ø275x63mm
Caixa	100 conjuntos
GTIN 13	7898758940753
Cubagem	0,0763

D40 R PR

Bolos e Tortas Roma Tampa Média



Código	100093
Capacidade	1,4kg
Cor da Base	Preta
Med. Interna	Ø220x82mm
Med. Externa	Ø270x86mm
Caixa	100 conjuntos
GTIN 13	7898758940760
Cubagem	0,0763

D40 R BR

Bolos e Tortas Roma Tampa Média



Código	100094
Capacidade	1,4kg
Cor da Base	Branca
Med. Interna	Ø220x82mm
Med. Externa	Ø270x86mm
Caixa	100 conjuntos
GTIN 13	7898758940777
Cubagem	0,0763

D50 R PR

Bolos e Tortas Roma Tampa Média



Código	100011
Capacidade	1,5kg
Cor da Base	Preta
Med. Interna	Ø220x100mm
Med. Externa	Ø275x102mm
Caixa	50 conjuntos
GTIN 13	7898758940029
Cubagem	0,0492

D50 R BR

Bolos e Tortas Roma Tampa Média



Código	100012
Capacidade	1,5kg
Cor da Base	Branca
Med. Interna	Ø220x100mm
Med. Externa	Ø275x102mm
Caixa	50 conjuntos
GTIN 13	7898758940036
Cubagem	0,0492

D50 RA PR

Bolos e Tortas Roma Tampa Alta



Código	100013
Capacidade	1,7kg
Cor da Base	Preta
Med. Interna	Ø220x130mm
Med. Externa	Ø275x133mm
Caixa	50 conjuntos
GTIN 13	7898758940043
Cubagem	0,0492

D50 RA BR

Bolos e Tortas Roma Tampa Alta



Código	100014
Capacidade	1,7kg
Cor da Base	Branca
Med. Interna	Ø220x130mm
Med. Externa	Ø275x133mm
Caixa	50 conjuntos
GTIN 13	7898758940050
Cubagem	0,0492

D50 RB PR

Bolos e Tortas Roma Tampa Baixa



Código	100015
Capacidade	1,2kg
Cor da Base	Preta
Med. Interna	Ø220x80mm
Med. Externa	Ø275x85mm
Caixa	50 conjuntos
GTIN 13	7898758940067
Cubagem	0,0492

D50 RB BR

Bolos e Tortas Roma Tampa Baixa



Código	100016
Capacidade	1,2kg
Cor da Base	Branca
Med. Interna	Ø220x80mm
Med. Externa	Ø275x85mm
Caixa	50 conjuntos
GTIN 13	7898758940074
Cubagem	0,0492

D56 R PR

Bolos e Tortas Roma Tampa Média



Código	100017
Capacidade	1,7kg
Cor da Base	Preta
Med. Interna	Ø255x95mm
Med. Externa	Ø300x100mm
Caixa	50 conjuntos
GTIN 13	7898758940456
Cubagem	0,0535

D56 R BR

Bolos e Tortas Roma Tampa Média



Código	100018
Capacidade	1,7kg
Cor da Base	Branca
Med. Interna	Ø255x95mm
Med. Externa	Ø300x100mm
Caixa	50 conjuntos
GTIN 13	7898758940463
Cubagem	0,0535

D56 RA PR

Bolos e Tortas Roma Tampa Alta



Código	100019
Capacidade	2kg
Cor da Base	Preta
Med. Interna	Ø255x130mm
Med. Externa	Ø300x133mm
Caixa	50 conjuntos
GTIN 13	7898758940470
Cubagem	0,0535

D56 RA BR

Bolos e Tortas Roma Tampa Alta



Código	100020
Capacidade	2kg
Cor da Base	Branca
Med. Interna	Ø255x130mm
Med. Externa	Ø300x133mm
Caixa	50 conjuntos
GTIN 13	7898758940487
Cubagem	0,0535

D56 RB PR

Bolos e Tortas Roma Tampa Baixa



Código	100021
Capacidade	1,5kg
Cor da Base	Preta
Med. Interna	Ø255x80mm
Med. Externa	Ø300x85mm
Caixa	50 conjuntos
GTIN 13	7898758940494
Cubagem	0,0535

D56 RB BR

Bolos e Tortas Roma Tampa Baixa



Código	100022
Capacidade	1,5kg
Cor da Base	Branca
Med. Interna	Ø255x80mm
Med. Externa	Ø300x85mm
Caixa	50 conjuntos
GTIN 13	7898758940500
Cubagem	0,0535

D60 R PR

Bolos e Tortas Roma Tampa Média



Código	100095
Capacidade	2,2kg
Cor da Base	Preta
Med. Interna	Ø295x95mm
Med. Externa	Ø340x105mm
Caixa	50 conjuntos
GTIN 13	7898758940821
Cubagem	0,0658

D60 R BR

Bolos e Tortas Roma Tampa Média



Código	100096
Capacidade	2,2kg
Cor da Base	Branca
Med. Interna	Ø295x95mm
Med. Externa	Ø340x105mm
Caixa	50 conjuntos
GTIN 13	7898758940838
Cubagem	0,0658

D60 RA PR

Bolos e Tortas Roma Tampa Alta



Código	100097
Capacidade	2,5kg
Cor da Base	Preta
Med. Interna	Ø295x132mm
Med. Externa	Ø340x135mm
Caixa	50 conjuntos
GTIN 13	7898758940845
Cubagem	0,0658

D60 RA BR

Bolos e Tortas Roma Tampa Alta



Código	100098
Capacidade	2,5kg
Cor da Base	Branca
Med. Interna	Ø295x132mm
Med. Externa	Ø340x135mm
Caixa	50 conjuntos
GTIN 13	7898758940852
Cubagem	0,0658

D60 RB PR

Bolos e Tortas Roma Tampa Baixa



Código	100099
Capacidade	2kg
Cor da Base	Preta
Med. Interna	Ø295x70mm
Med. Externa	Ø340x77mm
Caixa	50 conjuntos
GTIN 13	7898758940869
Cubagem	0,0658

D60 RB BR

Bolos e Tortas Roma Tampa Baixa



Código	100100
Capacidade	2kg
Cor da Base	Branca
Med. Interna	Ø295x70mm
Med. Externa	Ø340x77mm
Caixa	50 conjuntos
GTIN 13	7898758940876
Cubagem	0,0658

D62 R PR

Bolos e Tortas Roma Tampa Média



Código	100024
Capacidade	300g
Cor da Base	Preta
Med. Interna	165x75x75mm
Med. Externa	190x122x85mm
Caixa	150 conjuntos
GTIN 13	7898758940524
Cubagem	0,0461

D62 R BR

Bolos e Tortas Roma Tampa Média



Código	100023
Capacidade	300g
Cor da Base	Branca
Med. Interna	165x75x75mm
Med. Externa	190x122x85mm
Caixa	150 conjuntos
GTIN 13	7898758940517
Cubagem	0,0461

D63 R PR

Bolos e Tortas Roma Tampa Média



Código	100102
Capacidade	400g
Cor da Base	Preta
Med. Interna	275x75x50mm
Med. Externa	316x122x60mm
Caixa	100 conjuntos
GTIN 13	7898758940661
Cubagem	0,0475

D63 R BR

Bolos e Tortas Roma Tampa Média



Código	100101
Capacidade	400g
Cor da Base	Branca
Med. Interna	275x75x50mm
Med. Externa	316x122x60mm
Caixa	100 conjuntos
GTIN 13	7898758940654
Cubagem	0,0475

D63 RA PR

Bolos e Tortas Roma Tampa Alta



Código	100104
Capacidade	500g
Cor da Base	Preta
Med. Interna	275x75x75mm
Med. Externa	316x122x85mm
Caixa	100 conjuntos
GTIN 13	7898758940685
Cubagem	0,0475

D63 RA BR

Bolos e Tortas Roma Tampa Alta



Código	100103
Capacidade	500g
Cor da Base	Branca
Med. Interna	275x75x75mm
Med. Externa	316x122x85mm
Caixa	100 conjuntos
GTIN 13	7898758940678
Cubagem	0,0475

D64 R PR

Bolos e Tortas Roma Tampa Média



Código	100105
Capacidade	400g
Cor da Base	Preta
Med. Interna	190x75x65mm
Med. Externa	220x105x72mm
Caixa	150 conjuntos
GTIN 13	7898758940807
Cubagem	0,0461

D64 R BR

Bolos e Tortas Roma Tampa Média



Código	100106
Capacidade	400g
Cor da Base	Branca
Med. Interna	190x75x65mm
Med. Externa	220x105x72mm
Caixa	150 conjuntos
GTIN 13	7898758940814
Cubagem	0,0461

D65 RB PR

Bolos e Tortas Roma Tampa Média



Código	100107
Capacidade	1,5kg
Cor da Base	Preta
Med. Interna	307x132x74mm
Med. Externa	353x178x80mm
Caixa	50 conjuntos
GTIN 13	7898758941200
Cubagem	0,0587

D65 RB BR

Bolos e Tortas Roma Tampa Média



Código	100108
Capacidade	1,5kg
Cor da Base	Branca
Med. Interna	307x132x74mm
Med. Externa	353x178x80mm
Caixa	50 conjuntos
GTIN 13	7898758941217
Cubagem	0,0587

D70 R PR

Bolos e Tortas Roma Tampa Média



Código	100109
Capacidade	3kg
Cor da Base	Preta
Med. Interna	342x240x115mm
Med. Externa	395x300x121mm
Caixa	20 conjuntos
GTIN 13	7898758940944
Cubagem	0,0457

D70 R BR

Bolos e Tortas Roma Tampa Média



Código	100110
Capacidade	3kg
Cor da Base	Branca
Med. Interna	342x240x115mm
Med. Externa	395x300x121mm
Caixa	20 conjuntos
GTIN 13	7898758940951
Cubagem	0,0457

D70 RB PR

Bolos e Tortas Roma Tampa Baixa



Código	100111
Capacidade	2,5kg
Cor da Base	Preta
Med. Interna	342x240x74mm
Med. Externa	395x300x80mm
Caixa	20 conjuntos
GTIN 13	7898758940968
Cubagem	0,0457

D70 RB BR

Bolos e Tortas Roma Tampa Baixa



Código	100112
Capacidade	2,5kg
Cor da Base	Branca
Med. Interna	342x240x74mm
Med. Externa	395x300x80mm
Caixa	20 conjuntos
GTIN 13	7898758940975
Cubagem	0,0457

D78 R PR

Bolos e Tortas Roma Tampa Média



Código	100067
Capacidade	5kg
Cor da Base	Preta
Med. Interna	420x320x115mm
Med. Externa	460x370x125mm
Caixa	20 conjuntos
GTIN 13	7898758940555
Cubagem	0,0527

D78 R BR


Bolos e Tortas Roma Tampa Média



Código	100025
Capacidade	5kg
Cor da Base	Branca
Med. Interna	420x320x115mm
Med. Externa	460x370x125mm
Caixa	20 conjuntos
GTIN 13	7898758940531
Cubagem	0,0527

D78 RB BR

Bolos e Tortas Roma Tampa Baixa



Código	100026
Capacidade	4kg
Cor da Base	Branca
Med. Interna	420x320x90mm
Med. Externa	460x370x95mm
Caixa	20 conjuntos
GTIN 13	7898758940548
Cubagem	0,0527

D80 RA PR

Bolos e Tortas Roma Tampa Alta



Código	100113
Capacidade	4kg
Cor da Base	Preta
Med. Interna	Ø316x125mm
Med. Externa	Ø370x131mm
Caixa	30 conjuntos
GTIN 13	7898758940883
Cubagem	0,0684

D80 RA BR

Bolos e Tortas Roma Tampa Alta



Código	100114
Capacidade	4kg
Cor da Base	Branca
Med. Interna	Ø316x125mm
Med. Externa	Ø370x131mm
Caixa	30 conjuntos
GTIN 13	7898758940890
Cubagem	0,0684

D80 RB PR

Bolos e Tortas Roma Tampa Baixa



Código	100115
Capacidade	3,8kg
Cor da Base	Preta
Med. Interna	Ø316x97mm
Med. Externa	Ø370x103mm
Caixa	30 conjuntos
GTIN 13	7898758940920
Cubagem	0,0599

D80 RB BR

Bolos e Tortas Roma Tampa Baixa



Código	100116
Capacidade	3,8kg
Cor da Base	Branca
Med. Interna	Ø316x97mm
Med. Externa	Ø370x103mm
Caixa	30 conjuntos
GTIN 13	7898758940937
Cubagem	0,0599

Linha

Nova York



D32 NY PR

Bolos e Tortas Nova York Tampa Média



Código	100027
Capacidade	750g
Cor da Base	Preta
Med. Interna	Ø180x86mm
Med. Externa	Ø220x93mm
Caixa	100 conjuntos
GTIN 13	7898758940166
Cubagem	0,0736

D32 NYB PR

Bolos e Tortas Nova York Tampa Baixa



Código	100029
Capacidade	700g
Cor da Base	Preta
Med. Interna	Ø180x55mm
Med. Externa	Ø220x60mm
Caixa	100 conjuntos
GTIN 13	7898758940173
Cubagem	0,0736

D50 NY PR

Bolos e Tortas Nova York Tampa Média



Código	100031
Capacidade	1,5kg
Cor da Base	Preta
Med. Interna	Ø230x100mm
Med. Externa	Ø270x108mm
Caixa	50 conjuntos
GTIN 13	7898758940180
Cubagem	0,0754

D50 NYA PR

Bolos e Tortas Nova York Tampa Alta



Código	100032
Capacidade	1,7kg
Cor da Base	Preta
Med. Interna	Ø230x130mm
Med. Externa	Ø270x140mm
Caixa	50 conjuntos
GTIN 13	7898758940197
Cubagem	0,0754

D50 NYB PR

Bolos e Tortas Nova York Tampa Baixa



Código	100033
Capacidade	1,2kg
Cor da Base	Preta
Med. Interna	Ø230x70mm
Med. Externa	Ø270x80mm
Caixa	50 conjuntos
GTIN 13	7898758940401
Cubagem	0,0754

Linhas

Havaí e Atenas



Linha Havai

D32 H PR

Bolos e Tortas Havai Tampa Média




Código	100036
Capacidade	750g
Cor da Base	Preta
Med. Interna	Ø185x80mm
Med. Externa	Ø220x88mm
Caixa	100 conjuntos
GTIN 13	7898758940432
Cubagem	0,0753

Linha Atenas

D32 ATN PR


Bolos e Tortas Atenas Tampa Média



Código	100034
Capacidade	750g
Cor da Base	Preta
Med. Interna	Ø185x85mm
Med. Externa	Ø220x93mm
Caixa	100 unidades
GTIN 13	7898758940418
Cubagem	0,04515

D32 ATN BR

Bolos e Tortas Atenas Tampa Média



Código	100035
Capacidade	750g
Cor da Base	Branca
Med. Interna	Ø185x85mm
Med. Externa	Ø220x93mm
Caixa	100 unidades
GTIN 13	7898758940425
Cubagem	0,04515

Linha

Doces e Salgados



DA 08

Pote Retangular com Tampa Articulada para Doces e Salgados



Código	100039
Capacidade	-
Cor	Cristal
Med. Interna	166x85x41mm
Med. Externa	190x110x48mm
Caixa	100 unidades
GTIN 13	7898758940562
Cubagem	0,0181

DA 10

Pote Retangular com Tampa Articulada para Doces e Salgados



Código	100040
Capacidade	-
Cor	Cristal
Med. Interna	166x85x57mm
Med. Externa	190x110x62mm
Caixa	100 unidades
GTIN 13	7898758940579
Cubagem	0,0181

DA 14

Pote com Tampa Articulada para 2 Doces



Código	100216
Capacidade	-
Cor	Cristal
Med. Interna	65x59mm
Med. Externa	167x95x65mm
Caixa	100 unidades
GTIN 13	7898758941279
Cubagem	0,0183

DA 15

Pote com Tampa Articulada para 4 Doces



Código	100217
Capacidade	-
Cor	Cristal
Med. Interna	65x59mm
Med. Externa	165x165x65mm
Caixa	100 unidades
GTIN 13	7898758941262
Cubagem	0,0319

DA 16

Pote com Tampa Articulada para 6 Doces



Código	100156
Capacidade	-
Cor	Cristal
Med. Interna	65x59mm
Med. Externa	238x167x66mm
Caixa	100 unidades
GTIN 13	7898758941224
Cubagem	0,0569

DA 17

Pote Retangular com Tampa Articulada para Doces e Salgados



Código	100041
Capacidade	-
Cor	Cristal
Med. Interna	187x130x73mm
Med. Externa	210x150x80mm
Caixa	100 unidades
GTIN 13	7898758940340
Cubagem	0,0402

DA 18

Pote Retangular com Tampa Articulada para Doces e Salgados



Código	100042
Capacidade	-
Cor	Cristal
Med. Interna	217x147x68mm
Med. Externa	240x166x76mm
Caixa	100 unidades
GTIN 13	7898758940241
Cubagem	0,0562

DA 20

Pote Retangular com Tampa Articulada para Doces e Salgados



Código	100043
Capacidade	-
Cor	Cristal
Med. Interna	217x147x96mm
Med. Externa	240x166x101mm
Caixa	100 unidades
GTIN 13	7898758940258
Cubagem	0,0562

D 630

Fatia para Tortas



Código	100047
Capacidade	-
Cor	Cristal
Med. Interna	137x98x60mm
Med. Externa	163x123x62mm
Caixa	300 conjuntos
GTIN 13	7898758940388
Cubagem	0,0613

D 640

Pote Redondo Base e Tampa para Sobremesas



Código	100048
Capacidade	170ml
Cor	Cristal
Med. Interna	Ø85x43mm
Med. Externa	Ø106x46mm
Caixa	300 conjuntos
GTIN 13	7898758940142
Cubagem	0,0247

D 645

Pote Redondo Base e Tampa para Sobremesas



Código	100049
Capacidade	120ml
Cor	Cristal
Med. Interna	Ø66x45mm
Med. Externa	Ø94x48mm
Caixa	300 conjuntos
GTIN 13	7898758940302
Cubagem	0,0170

D 650

Pote Quadrado Base e Tampa para Sobremesas e Salgados



Código	100050
Capacidade	200ml
Cor	Cristal
Med. Interna	90x90x45mm
Med. Externa	107x107x47mm
Caixa	300 conjuntos
GTIN 13	7898758940647
Cubagem	0,0247

D 681

Pote Redondo Base e Tampa
para Sobremesas



Código	100071
Capacidade	500ml
Cor	Cristal
Med. Interna	Ø120x70mm
Med. Externa	Ø142x75mm
Caixa	240 conjuntos
GTIN 13	7898758940586
Cubagem	0,0488

D34

Pote Colomba Base e Tampa



Código	100138
Capacidade	-
Cor	Cristal
Med. Interna	217x133x100mm
Med. Externa	266x182x106mm
Caixa	100 conjuntos
GTIN 13	7898758941170
Cubagem	0,0503

D34P

Pote Mini Colomba Base e Tampa



Código	100137
Capacidade	-
Cor	Cristal
Med. Interna	148x102x78mm
Med. Externa	182x136x83mm
Caixa	150 conjuntos
GTIN 13	7898758941163
Cubagem	0,0451

D 540

Bandeja Petisqueira com 4 divisórias



Código	100140
Capacidade	400ml
Cor	Cristal
Med. Interna	-
Med. Externa	198x40mm
Caixa	100 unidades
GTIN 13	7898758941194
Cubagem	0,0451

Linha **Potes**



DA 88

Pote Retangular com Tampa Articulada



Código	100044
Capacidade	250ml
Cor	Cristal
Med. Interna	100x66x35mm
Med. Externa	130x98x44mm
Caixa	200 unidades
GTIN 13	7898758940449
Cubagem	0,0394

DA 90

Pote Retangular com Tampa Articulada



Código	100045
Capacidade	500ml
Cor	Cristal
Med. Interna	120x103x43mm
Med. Externa	145x130x53mm
Caixa	200 unidades
GTIN 13	7898758940319
Cubagem	0,0540

DA 91

Pote Retangular com Tampa Articulada



Código	100046
Capacidade	300ml
Cor	Cristal
Med. Interna	120x103x39mm
Med. Externa	145x130x35mm
Caixa	200 unidades
GTIN 13	7898758940326
Cubagem	0,0540

D 742R

Pote Roma Redondo com Tampa Articulada



Código	100051
Capacidade	250ml
Cor	Cristal
Med. Interna	Ø97x37mm
Med. Externa	Ø123x44mm
Caixa	200 unidades
GTIN 13	7898758940081
Cubagem	0,0591

D 742P

Pote Prisma Redondo com Tampa Articulada



Código	100052
Capacidade	250ml
Cor	Cristal
Med. Interna	Ø84x35mm
Med. Externa	Ø123x43mm
Caixa	200 unidades
GTIN 13	7898758940111
Cubagem	0,0591

D 750R

Pote Roma Redondo com Tampa Articulada



Código	100053
Capacidade	350ml
Cor	Cristal
Med. Interna	Ø97x48mm
Med. Externa	Ø123x56mm
Caixa	200 unidades
GTIN 13	7898758940098
Cubagem	0,0591

D 750P

Pote Prisma Redondo com Tampa Articulada



Código	100054
Capacidade	350ml
Cor	Cristal
Med. Interna	Ø84x47mm
Med. Externa	Ø123x55mm
Caixa	200 unidades
GTIN 13	7898758940128
Cubagem	0,0591

D 771R

Pote Roma Redondo com Tampa Articulada



Código	100055
Capacidade	450ml
Cor	Cristal
Med. Interna	Ø97x63mm
Med. Externa	Ø123x70mm
Caixa	200 unidades
GTIN 13	7898758940104
Cubagem	0,0591

D771P

Pote Prisma Redondo com Tampa Articulada



Código	100056
Capacidade	450ml
Cor	Cristal
Med. Interna	Ø84x65mm
Med. Externa	Ø123x73mm
Caixa	200 unidades
GTIN 13	7898758940135
Cubagem	0,0591

D 695 CR

Pote Redondo para Molhos



Código	100057
Capacidade	30ml
Cor da Tampa	Cristal
Cor da Base	Cristal
Med. Interna	Ø38x27mm
Med. Externa	Ø59x29mm
Caixa	700 conjuntos
GTIN 13	7898758940357
Cubagem	0,0277

D 695 PR

Pote Redondo para Molhos



Código	100058
Capacidade	30ml
Cor da Tampa	Cristal
Cor da Base	Preta
Med. Interna	Ø38x27mm
Med. Externa	Ø59x29mm
Caixa	700 conjuntos
GTIN 13	7898758940364
Cubagem	0,0277

D 695 BR

Pote Redondo para Molhos



Código	100059
Capacidade	30ml
Cor da Tampa	Cristal
Cor da Base	Branca
Med. Interna	Ø38x27mm
Med. Externa	Ø59x29mm
Caixa	700 conjuntos
GTIN 13	7898758940371
Cubagem	0,0277

Linha

Potes com Lacre



D 730

Pote Quadrado com Lacre



Código	100060
Capacidade	250ml
Cor	Cristal
Med. Interna	105x105x30mm
Med. Externa	145x137x40mm
Caixa	100 unidades
GTIN 13	7898758940593
Cubagem	0,0317

D 731

Pote Quadrado com Lacre



Código	100061
Capacidade	350ml
Cor	Cristal
Med. Interna	105x105x46mm
Med. Externa	145x137x50mm
Caixa	100 unidades
GTIN 13	7898758940609
Cubagem	0,0317

D 732

Pote Quadrado com Lacre



Código	100062
Capacidade	500ml
Cor	Cristal
Med. Interna	105x105x52mm
Med. Externa	145x137x62mm
Caixa	100 unidades
GTIN 13	7898758940616
Cubagem	0,0317

Linha PRATI



DA 08 PRATI

Pote Retangular com Tampa Articulada para Doces e Salgados



Código	100119
Capacidade	-
Cor	Cristal
Med. Interna	166x85x41mm
Med. Externa	190x110x48mm
Caixa	300 unidades (30x10)
GTIN 13	7898758940999
GTIN 14	17898758940996

DA 10 PRATI

Pote Retangular com Tampa Articulada para Doces e Salgados



Código	100120
Capacidade	-
Cor	Cristal
Med. Interna	166x85x57mm
Med. Externa	190x110x62mm
Caixa	200 unidades (20x10)
GTIN 13	7898758941002
GTIN 14	17898758941009

D630 PRATI

Fatia para Tortas



Código	100121
Capacidade	-
Cor	Cristal
Med. Interna	137x98x60mm
Med. Externa	163x123x62mm
Caixa	280 conjuntos (28x10)
GTIN 13	7898758941019
GTIN 14	17898758941016

D640 PRATI

Pote Redondo Base e Tampa para Sobremesas



Código	100122
Capacidade	170ml
Cor	Cristal
Med. Interna	Ø85x43mm
Med. Externa	Ø106x46mm
Caixa	600 conjuntos (60x10)
GTIN 13	7898758941026
GTIN 14	17898758941023

D645 PRATI

Pote Redondo Base e Tampa para Sobremesas



Código	100123
Capacidade	120ml
Cor	Cristal
Med. Interna	Ø66x45mm
Med. Externa	Ø94x48mm
Caixa	700 conjuntos (70x10)
GTIN 13	7898758941033
GTIN 14	17898758941030

D650 PRATI

Pote Quadrado Base e Tampa para Sobremesas e Salgados



Código	100124
Capacidade	200ml
Cor	Cristal
Med. Interna	90x90x45mm
Med. Externa	107x107x47mm
Caixa	560 conjuntos (56x10)
GTIN 13	7898758941040
GTIN 14	17898758941047

D 695 PR PRATI

Pote Redondo para Molhos



Código	100126
Capacidade	30ml
Cor da Base	Preta
Med. Interna	Ø38x27mm
Med. Externa	Ø59x29mm
Caixa	1200 conjuntos (60x20)
GTIN 13	7898758941064
GTIN 14	17898758941061

D 695 BR PRATI

Pote Redondo para Molhos



Código	100125
Capacidade	30ml
Cor da Base	Branca
Med. Interna	Ø38x27mm
Med. Externa	Ø59x29mm
Caixa	1200 conjuntos (60x20)
GTIN 13	7898758941057
GTIN 14	17898758941054

D 742P PRATI

Pote Prisma Redondo com Tampa Articulada



Código	100127
Capacidade	250ml
Cor	Cristal
Med. Interna	Ø84x35mm
Med. Externa	Ø123x43mm
Caixa	210 unidades (21x10)
GTIN 13	7898758941071
GTIN 14	17898758941078

D 742R PRATI

Pote Roma Redondo com Tampa Articulada



Código	100128
Capacidade	250ml
Cor	Cristal
Med. Interna	Ø97x37mm
Med. Externa	Ø123x44mm
Caixa	210 unidades (21x10)
GTIN 13	7898758941088
GTIN 14	17898758941085

D 750P PRATI

Pote Prisma Redondo com Tampa Articulada



Código	100129
Capacidade	350ml
Cor	Cristal
Med. Interna	Ø84x47mm
Med. Externa	Ø123x55mm
Caixa	180 unidades (18x10)
GTIN 13	7898758941095
GTIN 14	17898758941092

D 750R PRATI

Pote Roma Redondo com Tampa Articulada



Código	100130
Capacidade	350ml
Cor	Cristal
Med. Interna	Ø97x48mm
Med. Externa	Ø123x56mm
Caixa	180 unidades (18x10)
GTIN 13	7898758941101
GTIN 14	17898758941108

D 771P PRATI

Pote Prisma Redondo com Tampa Articulada



Código	100131
Capacidade	450ml
Cor	Cristal
Med. Interna	Ø84x65mm
Med. Externa	Ø123x73mm
Caixa	160 unidades (16x10)
GTIN 13	7898758941118
GTIN 14	17898758941115

D 771R PRATI

Pote Roma Redondo com Tampa Articulada



Código	100132
Capacidade	450ml
Cor	Cristal
Med. Interna	Ø97x63mm
Med. Externa	Ø123x70mm
Caixa	160 unidades (16x10)
GTIN 13	7898758941125
GTIN 14	17898758941122

Linha Ovos



Linha Ovos

DTP 30

Tampa para Porta Ovos



Código	100063
Capacidade	30 ovos
Cor	Cristal
Medida	300x260x24mm
Fardo	500 unidades

DTP 20

Tampa para Porta Ovos



Código	100064
Capacidade	20 ovos
Cor	Cristal
Medida	276x243x21mm
Fardo	500 unidades

DPOF 10

Estojo com Tampa Articulada



Código	100066
Capacidade	10 ovos
Cor	Cristal
Medida	247x105x70mm
Fardo	200 unidades

Próximos Lançamentos

POTES

DA 92 - Retangular 750ml

DA 94 - Retangular 1000ml

D696 - Tampa Articulada 30ml

HAVAÍ

D32 - Pudim

D62 - Média

NOVA YORK

D31 - Mono Porção

D32 - Alta

D35 - Alta

D37 - Média

D42 - Mono Porção Retangular

D45 - Retangular

D56 - Média e Alta

D60 - Média e Alta

POTES COM LACRE

D762 - Quadrado 237ml

D765 - Quadrado 355ml

D767 - Quadrado 473ml

D768 - Quadrado 710ml

D769 - Quadrado 946ml

Próximos Lançamentos

DOCES E SALGADOS

- DA 12** - Hamburgueira
- DA 13** - Leva Doce Quadrada
- DA 19** - 12 Doces
- DA 20** - Retangular
- D33** - Panetone
- D544** - Quadrada 4 Divisórias
- D550** - Petisco 5 Divisórias
- D560** - Sanduíche
- D565** - Sanduíche com Lacre
- D620** - Coração 2601ml
- D633** - Saladeira com Divisória
- D635** - Mini Fatia de Torta
- D640** - Tampa Articulada 170ml

DOCES E SALGADOS

- D645** - Tampa Articulada 120ml
- D676** - Tampa com Furo para o Pote
- D677** - Pote Multiuso 250ml
- D682** - Pote Multiuso 1000ml
- D684** - Pote Multiuso 750ml
- D655 P** - Quadrado Tampa Articulada 300ml
- D658 P** - Quadrado Tampa Articulada 500ml
- D670** - Mousse Tampa Alta 110ml
- D675 B** - Mousse 70ml
- D679** - Sobremesa 150ml
- D680** - Sobremesa 250ml

Próximos Lançamentos

DOCES E SALGADOS

D685 - Cupcake

D690 - Mono Porção

D691 B - Mono Porção
Tampa Baixa

ATENAS

D50 - Média

FIORE

D61 - Média e Alta

DONA RITA

embalagens

 donaritaembalagens

 www.donaritaembalagens.com.br

 (35) 3197-1546

Unidade Fabril

Rua Portal da Serra, nº 1205.
Bairro Monjolinho | Itapeva – MG
CEP 37655 -000

Escritório

Av. Angélica, nº 525.
Bairro Higienópolis | São Paulo – SP
CEP 01227-000



Leia o QR Code e
visite nosso site

1
2
3
4
5
6
7
8
9
10
11
12
13
14
15
16
17
18
19
20
21
22
23
24
25
26
27
28
29